



## Le programme « Biplan »

est un programme d'accueil et d'accompagnement éducatif spécialisé destiné à des jeunes gens et jeunes filles âgés de 15 à 18 ans au moment de leur admission.

La durée minimum d'un parcours est de 14 mois et la moyenne se situe aux environs de deux ans.

« Biplan » propose un suivi structuré du jeune, dans le cadre de l'internat éducatif. Des étapes successives le conduisent progressivement vers plus d'autonomie et d'indépendance.

Le nom même de « Biplan » indique un travail sur deux plans successifs :

### Le palier 1

accueille le jeune dans le groupe de base du foyer. Les huit premières semaines constituent la phase découverte (probatoire). Les trimestres qui suivent sont nommés « élaboration-construction ». Le palier No 1 propose un accueil de qualité et un climat favorable à la découverte de la problématique du jeune ainsi qu'à l'acquisition de notions de base.

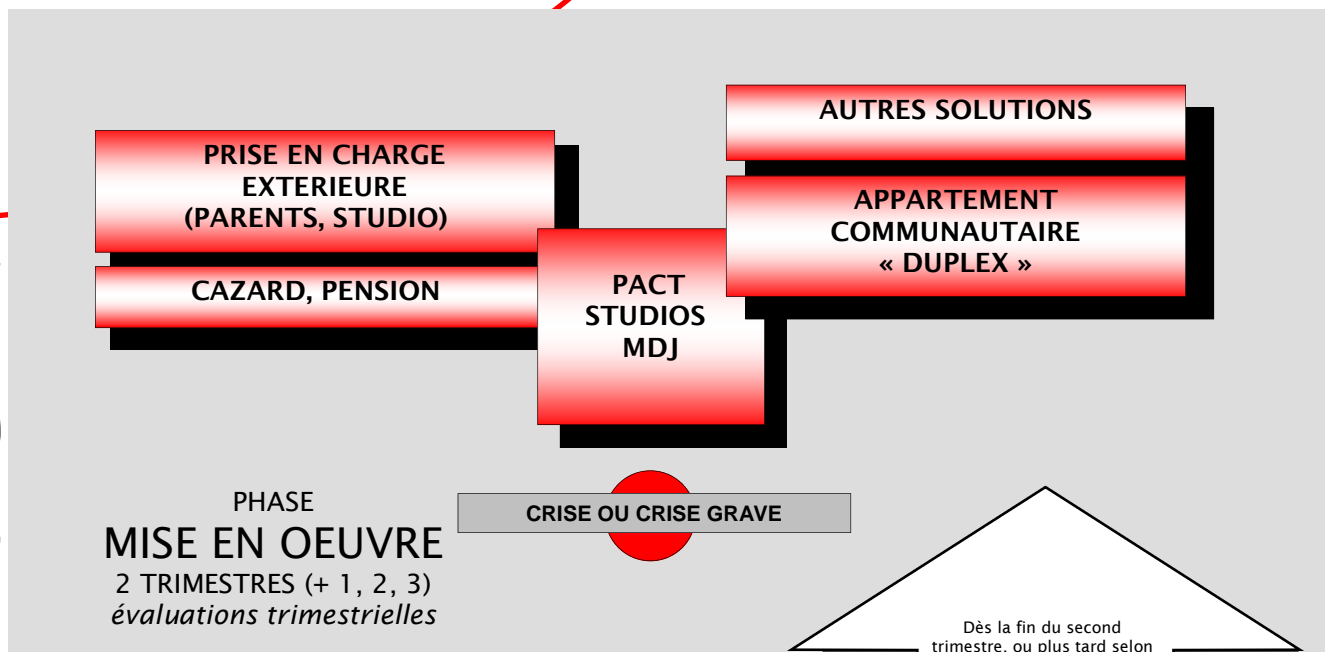
### Le palier 2

est lui placé dans la logique du jeune et de son environnement. Pour quitter le groupe de base le jeune doit défendre un projet personnalisé construit sur l'évaluation de ses forces et faiblesses actuelles et sur son potentiel d'évolution.

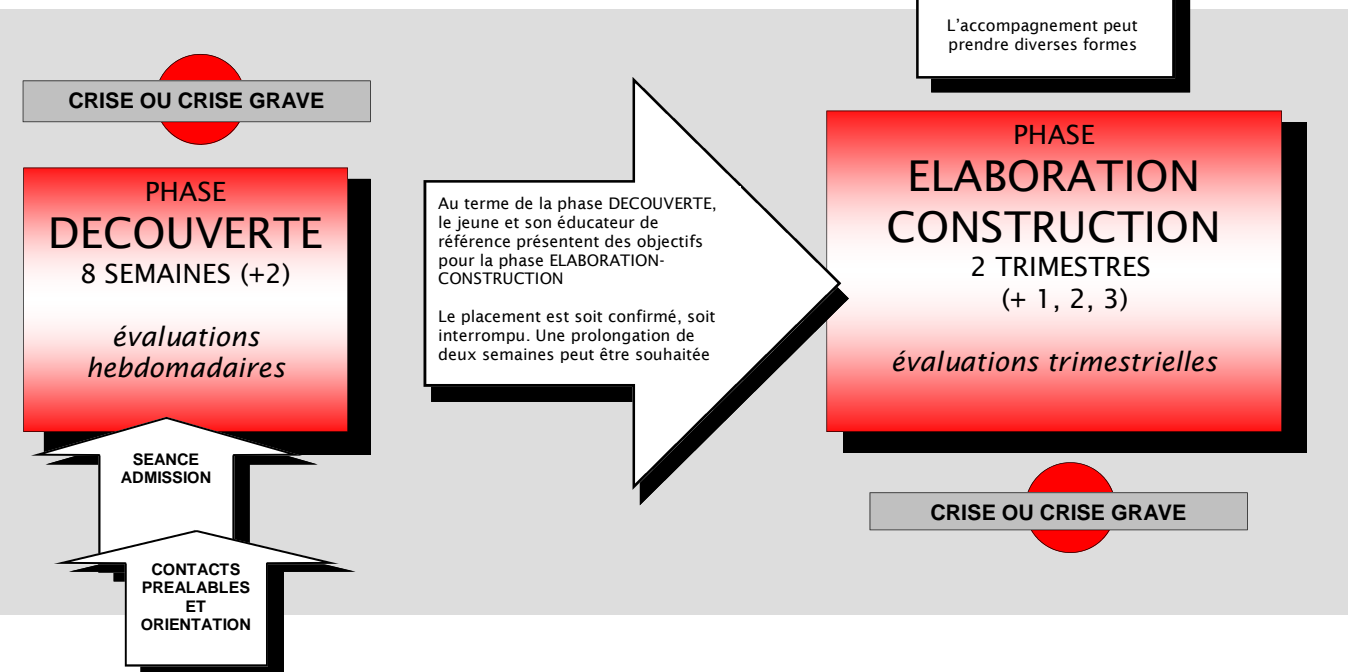
Un programme individualisé est alors élaboré en tenant compte également des contraintes de la réalité et du soutien de l'entourage. Le nouveau lieu de résidence est également adapté à chaque situation, à l'âge du jeune et à l'avancement de son cursus professionnel.

L'accompagnement éducatif se poursuit dans ce nouvel environnement et des évaluations trimestrielles permettent à toutes les parties concernées de faire régulièrement le point.

## PALIER 2.



## PALIER 1.



## Les sept domaines d'accompagnement :

*Environnement familial*

*Alimentation, santé, dépendances*

*Compétences relationnelles, développement personnel*

*Orientation, formation, travail*

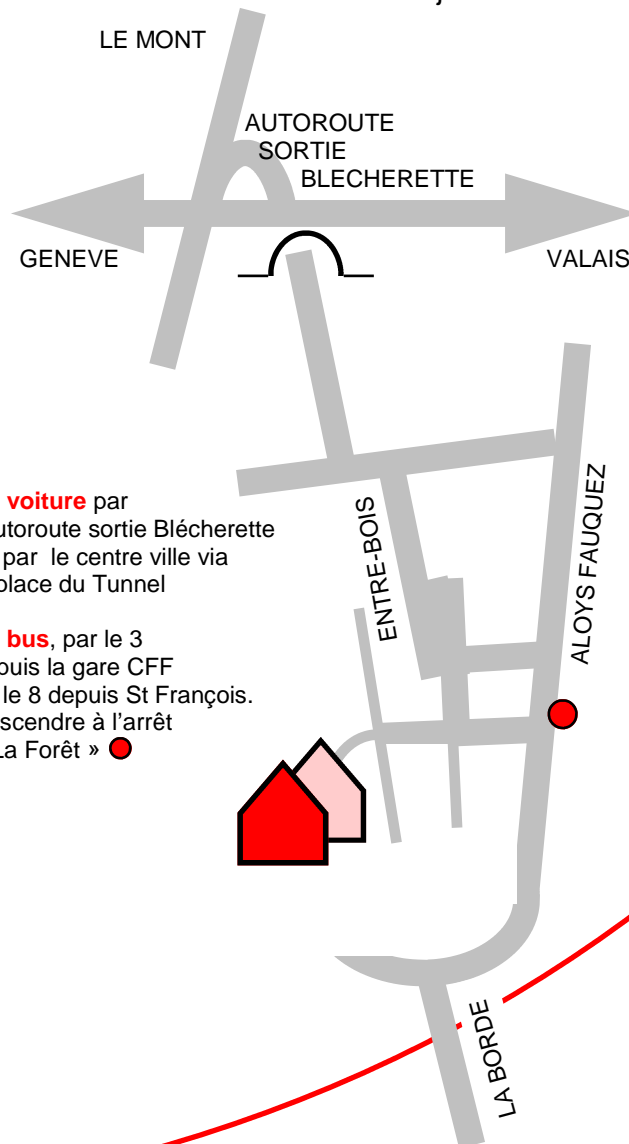
*Logement*

*Gestion administrative et financière*

*Loisirs, socialisation, projets*

## Comment s'y prendre ?

Contactez la direction :  
Tél.: 021/ 643.11.51 – Fax: 021/ 646.24.02  
Ch.d'Entre-Bois 1, C.P. 102, 1000 Lausanne 8  
e-mail: [administration@mdj.ch](mailto:administration@mdj.ch)  
Site internet: [www.mdj.ch](http://www.mdj.ch)



**En voiture** par l'autoroute sortie Blécherette ou par le centre ville via la place du Tunnel

**En bus**, par le 3 depuis la gare CFF ou le 8 depuis St François. Descendre à l'arrêt « La Forêt » ●

